



**Rapport annuel
2024-2025
D^{re} Isabelle Paradis,
responsable régionale de formation
continue
(1^{er} novembre 2024 au 31 octobre 2025)**

Assemblée générale annuelle
Vendredi 21 novembre 2025

Ce document ne vous sera pas remis sur place

CONTEXTE

La FMOQ a reçu un agrément complet comme organisme accréditeur pour 8 ans et l'AMOM pourra bénéficier d'un agrément parapluie. Les formations avec subventionnaires ont connu une baisse en raison de leur budget plus restreint. Cependant, le nombre d'activités accrédité est demeuré stable par rapport aux années précédentes, c'est donc dire que la formation continue est bien vivante dans notre association. Nous avons profité cette année encore de l'implication d'un nombre croissant de responsables locaux (8 nouvelles responsables locales ont été assermentées). Le but ultime serait d'avoir un responsable local de formation dans chaque GMF de grande et moyenne taille.

MANDAT GÉNÉRAL

Le mandat général du responsable régional de formation est de promouvoir le maintien des compétences des membres, d'évaluer les demandes de crédits des responsables locaux, de déterminer les besoins de formation des membres et d'organiser le colloque de formation précédant l'assemblée générale annuelle ainsi qu'un colloque syndical pour les délégués pendant l'année.

La responsable régionale est aussi en support aux responsables locaux afin de bien les entourer, supportée par la conseillère aux affaires institutionnelles, **Mme Aline Sabbagh** et l'adjointe à la formation de l'AMOM, **Mme Lyne Fontaine**, auxquelles s'est ajoutée **Mme Johanne Bénard** cette année.

La direction de la DPC de la FMOQ est également très supportante afin de m'aider à réaliser mes mandats. La/le responsable régional(e) de formation de Montréal participe également aux réunions des responsables régionaux à la FMOQ (3 fois par année). La responsable régionale actuelle est également membre du comité de DPC de la FMOQ, lequel se rencontre 6 fois par année et est responsable annuellement de la direction scientifique d'un congrès provincial de la FMOQ.

RÉALISATIONS 2024-2025

- Ajout de nouvelles études de besoins disponibles pour la production de formation à visée régionale par les responsables locaux de formation continue suivant l'autorisation régionale. Ces études de besoins sont issues des congrès de la FMOQ diffusées de façon régionalisée, également de notre AGA, et d'une étude de besoin effectuée via le web au printemps 2024 à laquelle il y a eu près de 100 répondants.
- Accréditation d'une formation au Colloque des délégués de l'AMOM sur *Le choc des générations* et sur le *Fonctionnement et rôle dans une assemblée délibérante*.
- Accréditation de la journée de formation AMOM Santé et Bien-Être du 30 mai 2025.

Statistiques de formations **par association**, désormais basées sur une année civile.

Année	Nombre de demandes de crédits
Année civile 2024	270 activités
Année civile 2023	299 activités
Année civile 2022	269 activités
Année civile 2021	283 activités

À titre informatif pour 2025, nous sommes déjà, au moment d'écrire ces lignes, à **214** activités accréditées, soit 76 subventionnées et 138 non subventionnées.

Le colloque annuel de 2025 portera sur *Les maladies infectieuses en émergence/réémergence et Le diagnostic du cancer du sein 2025*.

STATISTIQUES DE FORMATION DES MÉDECINS MONTRÉLAIS

Vous trouverez en annexe 1 les heures de formations par type d'activité cumulées pour 2024 par les médecins de l'AMOM. Le total d'heures accréditées par la FMOQ pour 2024 atteint 26,4 heures pour les membres de l'AMOM comparativement à 35,3 pour la moyenne provinciale. Cet écart s'explique par la présence de nombreuses alternatives d'organismes accréditeurs à Montréal, notamment les grandes universités avec programme de formation médicale élaboré.

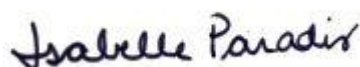
Un total de 46 481 heures de crédits avait été accordé à Montréal en 2022, puis enfin **46 782** heures en 2023 pour s'établir à **47 467 heures de crédit A et 1070 heures de crédit B** en 2024.

RESPONSABLES LOCAUX

Nous pouvons actuellement compter sur la présence de 62 responsables locaux au sein de l'AMOM (nombre stable par rapport à l'an dernier). Cette année, ce sont donc 8 nouvelles responsables qui ont été formées pour procéder aux demandes d'accréditation sur le territoire de l'AMOM. Félicitations aux Docteurs Mayuri Gupta, Aida Rizk, Zineb Chafik, Lydia Boumazza, Carmen Baltazar, Maude Guo Marquis, Sarah-Émilie Giraldeau et Zhou Fang pour leur nouvelle implication au sein du réseau de formation continue de l'AMOM.

N'hésitez pas à vous manifester si vous êtes intéressés!

Merci sincère aux 8 responsables locaux qui ont terminé leurs fonctions comme responsables locaux cette année.



D^{re} Isabelle Paradis

Responsable régionale de l'AMOM

Novembre 2025



Association de Montréal

1. Formations suivies par les médecins de l'Association de Montréal

Participation des médecins aux différents types de formations

Types de formations	Nombre de participants distincts	Nombre de participations	Nombre d'heures octroyées catégorie A	Nombre d'heures octroyées catégorie B	Nombre de cours
Congrès thématiques et ateliers FMOQ	790	1 346	14 456	692	45
Ateliers FMOQ	28	34	337	23	9
Congrès thématiques	780	1 312	14 119	51	36
Quiz congrès				618	
FMOQ	174	288	1 277	190	108
Formations des associations	1 012	4 268	9 042	47	434
Formations avec programme «Clés en main»	294	654	1 879		41
Formations sans programme «Clés en main»	978	3 614	7 163	47	393
Formations en ligne Caducée	524	4 861	5 839	37	699
Formations en ligne Caducée de groupe	81	702	1 040		191
Formations en ligne Caducée individuelles	460	4 159	4 799	37	508
Le Médecin du Québec	858	5 618	16 854	104	17
Post-Test	858	5 618	16 854		17
Quiz annuel				104	
Total	1 841	16 381	47 467	1 070	1 302

Moyenne d'heures reconnues (catégories A & B)

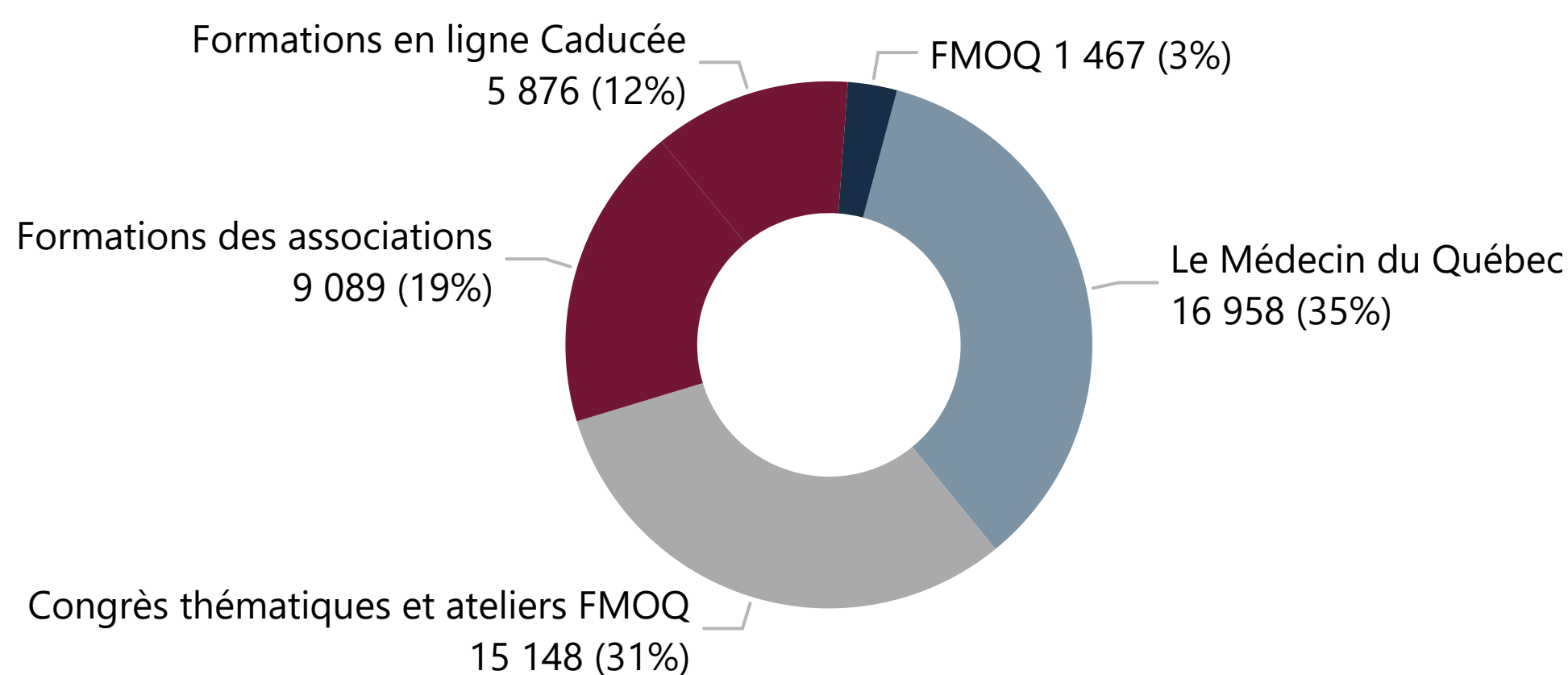
26,4

Nombre moyen d'heures reconnues pour l'Association

35,3

Nombre moyen d'heures reconnues pour la province

Heures reconnues selon les types de formations (catégories A & B)




Note : Le total des heures reconnues peut différer de la somme des catégories A et B en raison des arrondis effectués sur les valeurs décimales.

Selon les données des formations FMOQ

Les médecins en pratique qui ne sont pas membres en règle d'une association régionale ont été comptabilisés dans l'association qui couvre le territoire de leur adresse de pratique, telle qu'inscrite à leur dossier au Collège des médecins du Québec.

Les formations FMOQ incluent les activités collaboratives et multirégionales, les heures reconnues aux personnes-ressources, les formations internes, les stages cliniques et les activités de perfectionnement individualisées.

Lorsque plusieurs formations en ligne Caducée de groupe ont lieu la même journée, l'ensemble de ces formations est regroupé et compte comme une seule activité et une seule participation.



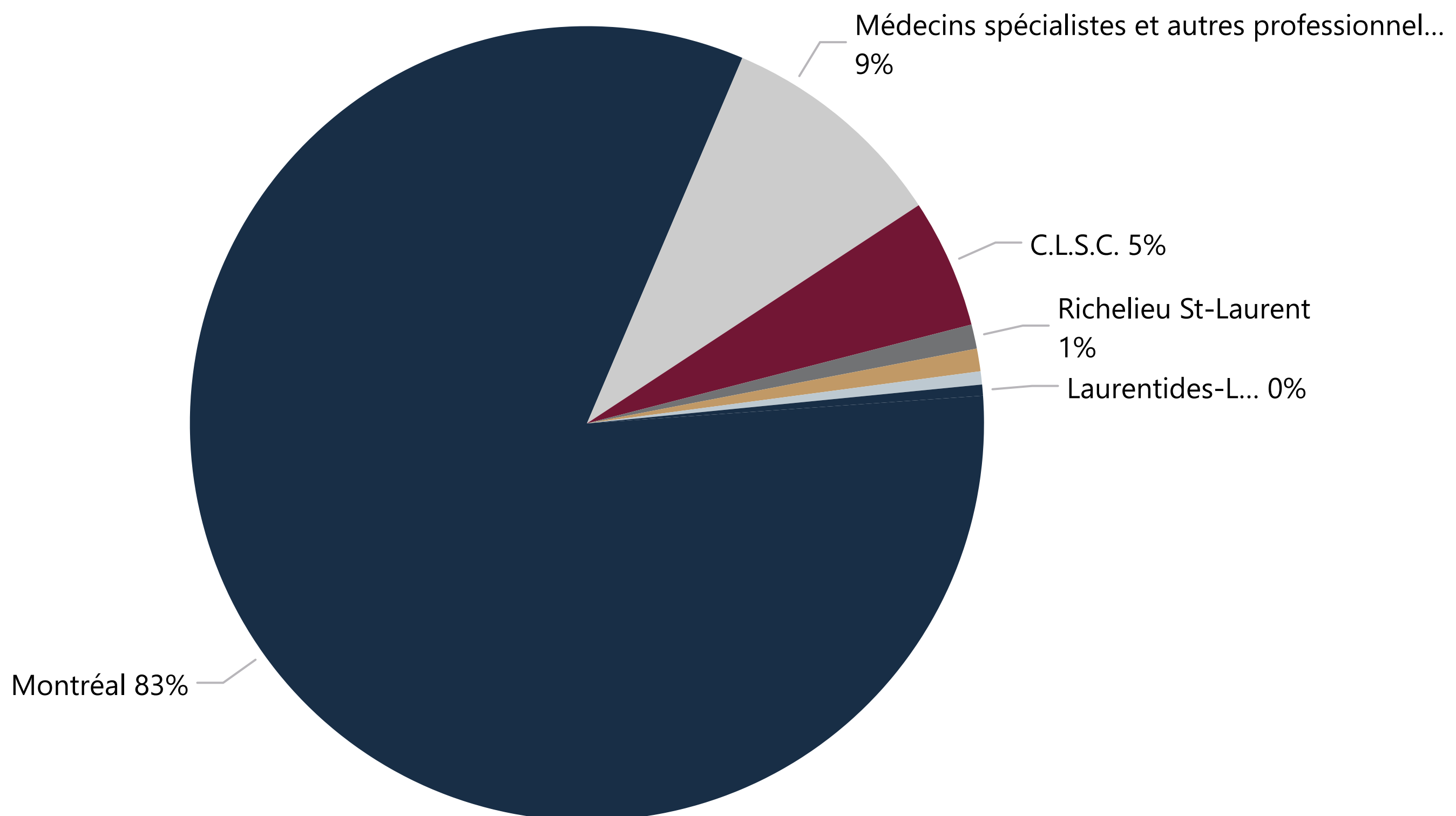
Association de Montréal

2. Formations offertes par l'Association de Montréal

Statistiques sur les formations organisées par l'Association

Types de formations	Nombre de cours offerts	Nombre de participants distincts	Nombre de participations	Nombre d'heures octroyées catégorie A	Nombre d'heures octroyées catégorie B
Formations avec programme «Clés en main»	21	303	661	1 882	
Formations sans programme «Clés en main»	249	1 181	4 034	7 655	40
Total	270	1 220	4 695	9 537	40

Distribution des participations selon la provenance des participants



Selon les données des formations FMOQ

Les médecins en pratique qui ne sont pas membres en règle d'une association régionale ont été comptabilisés dans l'association qui couvre le territoire de leur adresse de pratique, telle qu'inscrite à leur dossier au Collège des médecins du Québec.